

ジュニアチャレンジツアーとは①

失敗を恐れずにチャレンジする心を養うには
たくさんの『できた！』を経験する事が必要です。
初出場や試合経験が少ないジュニアにも
優しいルールに一新し、その中でもセルフジャッジ
マナー等、実際の試合に慣れることで
楽しく試合ができるようになります。
自分で考えて実行して人としても成長できます。
少しでも上達しようと努力する子供たちを
わたしたちTOP札幌校スタッフは応援します！

試合の勝ち負けについて

**テニスの試合には勝敗が必ず決まります。
保護者の皆様には勝っても、負けてもお子様を褒めるようなお声かけが必要となります。
負けてしまうと、悔しい気持ちや悲しい気持ちが出てしまい、次回の参加を見送る事もございます。
スタッフもお声かけいたしますが、負けた時には「できた！」を保護者の皆様からもお声かけのご協力を宜しくお願いいたします。**

**年間を通して行われるジュニアテニス大会です
『レッド』『オレンジ』『グリーン』『イエロー』
の4つのカテゴリーで行われます**



**『レッドボール』
対象:レッドボールクラス
在籍者**

**『オレンジボール』
対象:オレンジボール
在籍者**

**グリーン・カテゴリー
対象:小学6年生以下
使用ボールは
『グリーンボール』**

**イエロー・カテゴリー
対象:中学3年生以下
使用ボールは
『イエローボール』**

試合に参加いただき、戦績をポイントに換算いたします。
年間(7月~12月)でポイントを加算していき、成績上位者は
チャンピオンズ大会(チャレンジツアーファイナル)にご招待いたします。

※年間合計ポイントが
同数の場合、出場回数
の少ない選手に権利
が与えられます



上位8名による決勝トーナメント



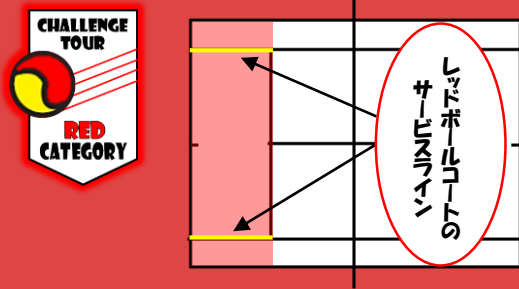
ポイント表

リーグの場合	総当たりの場合
優勝: 100P	優勝: 100P
準優勝: 70P	準優勝: 70P
	3位: 50P
予選リーグ	4位: 30P
2位: 40P	5位: 20P
3位: 15P	6位: 10P
4位: 10P	
5位: 5P	

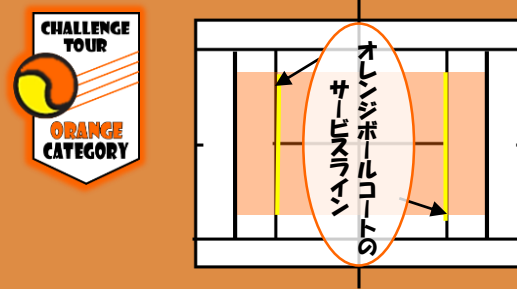
予選リーグ 2ブロックに分かれ行います

6ポイント先取、5-5は1ポイント勝負、サーブ2本交代
(参加人数が5名以下の場合は総当たり)

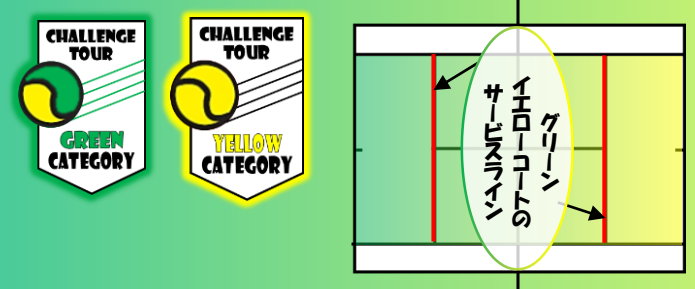
優勝決定戦 各ブロックの1位同士で決勝戦を行います



23インチ以下のラケットを使用
ベースラインは
ダブルスサイドラインまで
サービスは
シングルスサイドラインまで



25インチ以下のラケットを使用
ベースライン・サイドラインは通常
の3/4
サービスはサービスラインまで
右サイド・左サイドでクロスに打つ



27インチ以下のラケットを使用
通常のサイズのテニスコートを使用
サービスはサービスラインまで
右サイド・左サイドでクロスに打つ

ルール③ 心がけ・諸注意

- ①試合をするときは、勝ち負けも大事ですが、必ず目標を決めましょう！
- ②その試合で出来なくても、次の試合で出来るように練習をしましょう！
- ③サーブを打つ人は相手に聞こえる声で点数を言いましょう
- ④試合をする相手に「よろしくお願いします」「ありがとうございました」
- ⑤たくさん試合に出て、みんなでテニスを楽しみましょう！

※在籍クラスが参加資格となります

※3名以下の場合中止となります(試合中止は3営業日前に決定連絡をいたします)

※キャンセルの場合、キャンセル料金のお支払いをお願いいたします

当日1,100円(税込) 1営業日前550円(税込) 3営業日前330円(税込)

※試合の日程は変更する場合がございますので予めご了承ください

※試合時間は各カテゴリー1時間を予定しております

※ウォーミングアップは球出しを行います。

※試合当日の開館は7:30となっております。

※参加費は**必ず前日**までにお支払下さい

※他の選手が試合をしている際は、お静かにお願いいたします

※試合の撮影は相手選手の承諾を得て、邪魔にならないようお願いいたします

※広告のためスタッフも撮影する場合もございます

以上、ご理解・ご協力をお願いいたします